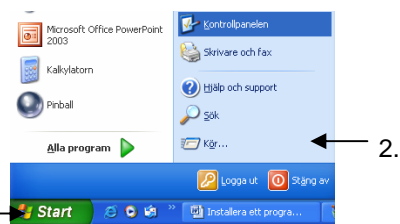


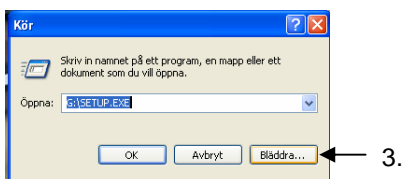
Installera cd-rom program

Sätt in cd-romen i cd-romspelaren. Vissa program startar installationen automatiskt. Då behöver man bara följa instruktionerna som följer.

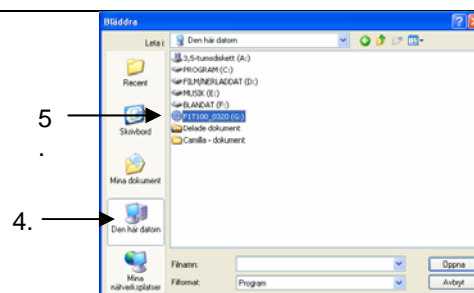
Om installationen inte startar automatiskt följ följande instruktioner.



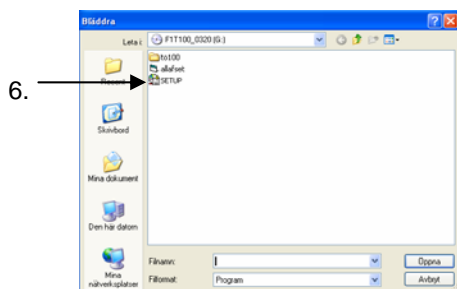
1. Klicka på *Start*
2. Klicka på *Kör*



3. Klicka på *Bläddra*



4. Klicka på *Den här datorn*
5. Dubbelklicka på enheten för cd-rom (syns på symbolen).



6. Dubbelklicka på installations programmet. Det kan heta *Setup*, *Setup.exe*, *install*, *install.exe*, *installera*.



7. Installationsprogrammet finns nu i *öppna*-rutan
8. Klicka på *OK*. Installationen börjar. Följ de anvisningarna som kommer.

För vissa program måste du skriva in ett licensnummer, vilket du hittar på fodralet.